**CGPODS®**

Беспроводные наушники с микрофоном

Инструкция

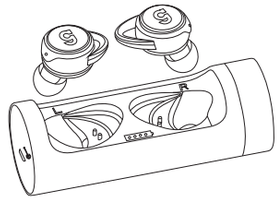

## Совместимость:

Со всеми мобильными телефонами с поддержкой Bluetooth. (iOS/Android/Windows Phone), планшетные PC, ноутбуки, и т.д.

## Описание

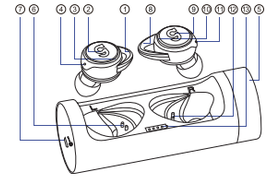


① ⑧ Амбушюра
② ⑨ Сенсорная кнопка
⑥ ⑫ Контакты зарядки
⑦ USB-порт для зарядки
③ ⑩ Индикатор состояния работы
④ ⑪ Микрофон
⑤ Поворотный механизм
⑬ Индикатор зарядки бокса

## Использование наушников

1. Поверните, чтобы открыть зарядный бокс и извлеките наушники

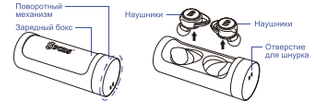




2. Выберите подходящие амбушюры, затем установите и закрепите амбушюры в ушах.

## Включение:

1. Выньте наушники из бокса, и они включатся.

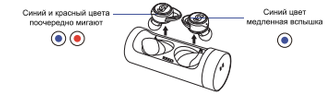


2. Когда наушники находятся в выключенном состоянии вне бокса, для их включения достаточно удерживать сенсорные кнопки (2,9) в течение 2 секунд.

## Выключение:

1. Удерживайте сенсорные кнопки (2,9) в течение 3 секунд на каждом из наушников.



2. Наушники автоматически выключаются при нахождении в боксе

**Внимание:** Если наушники сопряжены между собой, достаточно выключить один из наушников и другой будет выключен автоматически.

## Подключение

1. Включите наушники любым из способов и подождите, пока красный и синий цвета не начнут мигать на левом наушнике. Если красный и синий цвета не мигают попеременно, это означает, что наушники не сопряжены друг с другом.

**Внимание:** Не выполняйте длительное нажатие при включенном питании, противном случае оба наушника будут мигать красным и синим цветом. Если это произошло, поместите их в бокс для сброса. Наушники вернутся в рабочее состояние.




2. После этого достаточно включить Bluetooth на устройстве, к которому необходимо подключить наушники и выбрать "CGPODS X"



## Если наушники не сопряжены между собой:

1. Необходимо, чтобы наушники находились вне бокса в выключенном состоянии.
2. Удерживайте сенсорную кнопку на каждом из наушников в течение 10 секунд. Положите наушники в зарядный бокс. Наушники сопряжены и готовы к использованию.

Примечание: при повторном подключении к тому же устройству, наушники будут автоматически сопряжены

3. После этого достаточно включить Bluetooth на устройстве, к которому необходимо подключить наушники и выбрать "CGPODS X"

## Звонки:

1. При входящем звонке, коротким нажатием на сенсорную кнопку происходит принятие вызова, при длительном-отклонение
2. Во время телефонного разговора, короткое нажатие на сенсорную кнопку приводит к завершению вызова
3. Во время разговора возможно отрегулировать громкость наушников с помощью телефона

## Прослушивание музыки:

1. Короткое нажатие на сенсорную кнопку — Проигрывание музыки\Пауза
2. Удержание кнопки в течение 2 секунд на левом наушнике – предыдущая композиция, на правом наушнике – следующая композиция
3. Двойное нажатие на сенсорную кнопку левого наушника – уменьшение громкости, на правом наушнике – увеличение громкости. Не все устройства поддерживают эту функцию.

## Голосовой помощник

Нажмите на любой из наушников 3 раза подряд для вызова голосового помощника.

Внимание: Поддерживаются не все устройства.



## Зарядка:

1. Для подзарядки бокса используйте кабель в комплекте, статус заряда отображается индикатором 13
2. Для подзарядки наушников достаточно положить их в бокс, процесс начнется автоматически
3. Наушники автоматически переходят в режим ожидания при нахождении в боксе

## Характеристики наушников:

Версия Bluetooth: 5.0

Частоты 2.4Гц-2.48Гц

Чувствительность: -92Дбм

Рабочая температура: -10-50 С

Дальность передачи: до 10м

Вес одного наушника: 4.9г

Емкость батареи наушников: 2*55mA

Время проигрывания музыки от одного заряда: до 4 часов

## Характеристики зарядного бокса:

Емкость батареи: 450mA

Бокс может зарядить наушники 2-3 раза

Вес бокса: 46г



## Комплектация:

Наушники: 2шт

Зарядный бокс: 1шт

Инструкция по эксплуатации: 1шт

Амбушюра: 2шт

USB кабель: 1шт

## Внимание

1. При проблеме сопряжения наушников произведите первоначальную настройку\подключение наушников
2. Если наушники не подключены ни к одному из устройств в течение 10 минут, происходит их автоматическое выключение
3. При просмотре видео-контента возможны задержки между видео и аудио
4. Наушники поддерживают стандарт водонепроницаемости IPX6, при этом не предусмотрено погружение в воду
5. Наушники возможно использовать по отдельности: для этого индикаторы на каждом из них должны мигать красным\синим цветом попеременно



## Гарантийный талон:

Гарантия 12 месяцев

**Гарантийное обслуживание не будет предоставляться при следующих обстоятельствах:**

1. Ущерб, причиненный ремонтом неавторизованным специалистом.

2. Из-за внешних воздействий

3. Поломка и ущерб, причиненные форс-мажорными обстоятельствами.

4. В случае повреждения из-за контакта с жидкостью

Информация

| | |
|---|---|
| Имя продавца | |
| Адрес | |
| Модель | |
| Дата продажи | |